

# RESUMEN EJECUTIVO

ESTUDIO  
del **impacto económico, social y ambiental** de la  
actividad  
**cinegética** ✓  
en España en el año 2023



Con la colaboración de



Estudio realizado para Fundación Artemisan por la Consultora Deloitte

## 01. | Objetivos y principales resultados

Este estudio tiene por objetivo **realizar una estimación del impacto económico, social y medioambiental de la caza en España**, a través de la valoración de los distintos capitales y subcapitales.



### Capital económico

Contribución de la actividad cinegética a la generación de riqueza, mantenimiento de empleo y generación de retornos fiscales en España.

- Impacto de **10.190 millones de € PIB en España**
- Mantenimiento de **199.000 puestos de trabajo** (generándose **45.642 empleos directos**)
- Recaudación de **1.200 millones de € en retornos fiscales**



### Capital social

Contribución del sector cinegético al desarrollo, capacitación y sensibilización frente a cuestiones sociales clave.

- Generación de **empleos en el mundo rural** (80% de los empleos directos)
- El **32,6% de los cazadores** indican vivir en **municipios de menos de 5.000 habitantes** y la **caza es un factor clave** para la gran mayoría de cazadores
- Contribución al **control de poblaciones de especies**



### Capital medioambiental

Contribución del sector cinegético a la conservación, restauración y gestión del patrimonio medioambiental español.

- 43 millones de hectáreas (**85% del territorio español**) declarado como **coto de caza**
- **289 millones de €** de inversión anual en **medidas de gestión**
- **31 millones de €** de inversión en programas de inversión **por parte de federaciones y asociaciones de caza**
- Un **62,5% de los cotos** declara contar **con especies protegidas**



02. Metodología

Ficha técnica y resultados del trabajo de campo

Para recopilar la información primaria necesaria para elaborar el estudio, se ha llevado a cabo un **trabajo de campo exhaustivo**, abarcando hasta 7 agentes de interés del sector cinegético:

 **Cazadores**

 **Rehaleros**

 **Titulares de cotos**

 **Organizadores profesionales de caza**

 **Administraciones públicas**

 **Federaciones y asociaciones**


 **Industria cárnica de caza**


Las encuestas distribuidas presentan un formato estructurado en base a los capitales objeto del estudio (económico, social y medioambiental), combinando preguntas de respuesta cerrada y abierta y con respuesta adaptativa en función de la tipología de agente que va a responder.


**La principal encuesta empleada para el estudio ha aglutinado las preguntas dirigidas a cazadores, rehaleros, titulares de cotos y organizadores profesionales de caza;** configurada para mostrarlas en función del perfil de la persona encuestada. Esta adaptabilidad ha permitido realizar las preguntas pertinentes a aquellas personas que indicaban combinar más de un perfil de agente (por ejemplo, ser cazador y titular de coto simultáneamente), facilitando que únicamente tuvieran que rellenar un formulario.

Tras consultar con las administraciones competentes, se ha estimado, de forma conservadora, que el número mínimo de cazadores residentes en España en 2023 era de 577.742. Por otro lado, el número de licencias en vigor en España en ese año ascendió a 891.889, cifra superior respecto a 2022 debido a la emisión de múltiples licencias plurianuales antes del 2023.

A continuación, se describen las principales características y resultados del trabajo de campo para la encuesta agregada:

**Ámbito territorial:**  
España  


**Alcance temporal:**  
Año 2023  


**Periodo de trabajo de campo:**  
25/07/2024 -14/11/2024  


Los resultados obtenidos por cada uno de los agentes principales se resumen en la siguiente tabla:

Tabla 1: Resultados del trabajo de campo a partir de la encuesta agregada, desglosados por tipo de agente del sector cinegético

Agente	Muestra total empleada tras depuración de respuestas <sup>1</sup>
Cazador	5.472 respuestas
Rehalero	152 respuestas
Titular de coto	687 respuestas
Organizador de cacerías	170 respuestas
Administraciones públicas (Gobiernos autonómicos)	8 respuestas
Federaciones de caza y otras asociaciones cinegéticas	43 respuestas
Empresas cárnicas de caza	4 respuestas <sup>2</sup>

<sup>1</sup> Se han eliminado un total de 39 respuestas por no cumplir con los criterios de calidad mínimos establecidos.  
<sup>2</sup> Para la extracción de información económica de las empresas que conforman la industria cárnica de caza en España se ha empleado la base de datos Sistema de Análisis de Balances Ibéricos (SABI Informa) a partir de listado de nombres de empresas facilitado por ASICCAZA.

### 03. Principales resultados obtenidos



#### Capital económico

##### Impacto económico en la sociedad

Aportación de la actividad cinegética a la **generación de Producto Interior Bruto (PIB), al mantenimiento empleo y a los retornos fiscales en España.**



##### Impacto económico en la sociedad



##### Perfil de los agentes cinegéticos

##### Valor para los grupos de interés



##### Creación de valor para los agentes cinegéticos

- La actividad cinegética ha movilizadado un **gasto** total de **8.699 millones de €** durante el año 2023.
- La actividad cinegética genera un **impacto de 10.190 millones € de PIB** en España.
- La actividad cinegética en España ha contribuido a mantener el equivalente a **199.000 empleos**. Si se tienen en cuenta los empleos directos **generados por titulares de cotos y organizadores de cacerías**, la cifra de empleos ascendió a **45.642**.
- La actividad cinegética ha contribuido a la **recaudación de 1.200 millones de € en retornos fiscales** (IVA, IRPF e Impuesto de Sociedades).
- El **gasto medio anual de un cazador asciende a 12.069 €**, siendo los principales conceptos la caza mayor, los alojamientos, el combustible y la caza menor.
- El gasto medio anual de un **rehalero asciende a 14.529 €**, siendo los principales conceptos la **adquisición y manutención de los perros**, los **relacionados con el vehículo** y la **infraestructura para cuidado de animales**.
- El gasto medio anual de un **titular asciende a 73.704 €**, siendo los principales gastos el gasto de personal, el arrendamiento de terrenos, la actividad forestal y las aportaciones de alimento a los animales.
- El gasto medio anual de un **organizador de cacerías asciende a 139.384 €**, con el gasto en la cría de animales como la principal partida (24%).

**Aportación de valor** a los diferentes grupos de interés cuya actividad se relaciona directa o indirectamente con actividad cinegética.

- Cada **cazador que aprovecha la carne de caza para su autoconsumo reduce su gasto en la compra de carne**.



### 03. Principales resultados obtenidos



#### Capital económico



##### Valor para los grupos de interés



##### Creación de valor para los agentes cinegéticos

**Aportación de valor** a los diferentes grupos de interés cuya actividad se relaciona directa o indirectamente con actividad cinegética

- Las **administraciones públicas españolas recaudan** más de **190 millones de €** por la expedición de licencias de caza, armas y otras tasas en 2023.
- La actividad cinegética aporta a los **titulares del coto 113.000 € de media anualmente**.
- La actividad cinegética aporta a los **organizadores de cacerías 359.000 € de media anualmente**.
- Las **empresas de carne de caza** ingresan **más de 129 millones de €** gracias a la comercialización de caza.
- La industria armera recauda **más de 269 millones de €** en concepto de venta de armas y sus complementos debido al consumo de los cazadores.

##### Nueva actividad económica



##### Impulso del turismo



##### Impulso de otros sectores económicos

Contribución de la actividad cinegética a la **generación/impulso de una nueva actividad económica** en diferentes sectores de la economía y diferentes áreas geográficas.

- De media cada cazador, en 2023 ha gastado en **ocio y turismo 140 €** aproximadamente, lo que supone un gasto global de **más de 80 millones de € que impacta directamente en la hostelería y el turismo**.
- Un **25,4% de los ingresos generados por los organizadores de cacerías** provienen de cazadores extranjeros, promocionando la "Marca España" en el exterior e impactando positivamente en la economía de la actividad cinegética.
- Gracias a la caza, se genera un gran impacto económico indirecto en sectores como el **turismo, hostelería, transporte, seguridad y vivienda**, entre otros.

03. | Principales resultados obtenidos

Se ha estimado que en 2023, el número mínimo de cazadores residentes en España era de 577.742, y el número de licencias en vigor ascendió a 891.889 por la emisión de licencias plurianuales en varias CCAA. El cazador medio en España es un hombre de 53 años, asalariado, con una media de ingresos netos mensuales de 2.011€, que practica la caza mayor y la menor, y con un nivel de estudios ligeramente superiores a la media poblacional en nuestro país.



Capital social



Educación

Contribución a la **educación de los niños, jóvenes y adultos mediante el desarrollo de actividades formativas con el objetivo de acercarles el medio rural**, así como formaciones específicas y empresariales.



Representación de la gestión cinegética en la educación

- **13 universidades españolas ofrecían el grado en ingeniería forestal o del medio natural en 2023**, recogiendo el plan de estudios asignaturas ligadas a la gestión cinegética de los entornos naturales.
- Un **53,3% de las federaciones de caza** (provinciales, autonómicas y española) organizan sesiones educativas en diversas etapas de la educación.



Salud y bienestar

Contribución a **la salud y bienestar de las personas** derivados del control de población de especies que reduce la probabilidad de accidentes de tráfico y transmisión de enfermedades de los animales a las personas (zoonosis). A su vez, la caza es una práctica deportiva que promueve estilos de vida saludable.



Seguridad en carretera

- **Del total de 35.047 accidentes de tráfico provocados por fauna en España en 2023, la fauna cinegética provocó el 83,7%**
- Solamente **el jabalí y el corzo representan un 73% del total de accidentes** provocados por animales en carretera en 2023.
- Se estima, a través de la tasa de accidentes provocadas por **el jabalí y el corzo, que sus poblaciones han crecido a un ritmo del 7% y 7,5% anual** respectivamente en los últimos 10 años.
- **36 de las 43 provincias analizadas presentan un crecimiento** de la tasa de accidentes provocados por el jabalí en el periodo 2016-2023.



La cetrería y la seguridad aeroportuaria

- En total, **25 aeropuertos españoles emplean la cetrería como herramienta para ahuyentar a otras especies de aves** y garantizar la seguridad en los despegues y aterrizajes.

### 03. Principales resultados obtenidos



#### Capital social



#### Cultura

Contribución de la actividad cinegética a facilitar o mejorar el **acceso de la sociedad a los contenidos culturales relacionados con la caza** puestos a su disposición.



#### Acciones divulgativas y formativas

- Más del **70% de federaciones y clubes de caza** organizan algún tipo de charla divulgativa/formativa en caza con el objetivo de impulsar buenas prácticas en el sector.
- Se estima que todas las jornadas divulgativas organizadas desde el sector **registraron una afluencia de 1,9 millones de personas en 2023.**



#### Enriquecimiento del español

- El enriquecimiento de la lengua española por parte de la caza ha sido notable a lo largo de la historia, con **grandes obras durante el Siglo de Oro y mediante la generación de un vocabulario singular** extenso.



#### Obras de arte con temática cinegética

- El Museo del Prado cuenta con un total de **26 obras expuestas cuya temática es la cinegética**; de autores como Goya o Velázquez.



#### La artesanía de la caza

- Los cazadores generan un gasto anual de más de **30 millones de € en artículos de la artesanía de la caza**, preservando los empleos y tradiciones asociados a estas prácticas.



#### Modalidades cinegéticas protegidas

- La **cetrería, la caza de perdiz con reclamo y la montería** son modalidades de caza que han sido registradas como **bien de interés cultural** en algunas de las comunidades autónomas de España.

### 03. Principales resultados obtenidos



#### Capital social



#### Compensación de daños a cultivos

- Los titulares de caza y organizadores de cacerías desembolsaron **más de 11 millones de € en 2023 en concepto de reparación por daños a la agricultura** provocados por especies cinegéticas.
- Del total de 178.763 siniestros agrícolas registrados en 2.023, la **fauna cinegética provoca un total de 8.583, lo que supone un 4,8 % del total.**


#### Impulso del mundo rural

Contribución del sector cinegético al **desarrollo sostenible de las comunidades** que dependen de la agricultura, la ganadería y otras actividades relacionadas con el entorno rural, así como al freno de la despoblación.



#### Mantenimiento de empleo local y freno a la despoblación

- Aproximadamente un **80% de los más de 45.000 empleos mantenidos por los titulares y organizadores de cotos se encuentran en los mismos municipios** donde se ubican los cotos de caza, contribuyendo a mitigar la despoblación de entornos rurales.
- Un **32,6% de los cazadores (188.343) indica vivir en un municipio de menos de 5.000 habitantes, y el 81% indica que la caza es un factor fundamental** para vivir en dichos municipios, al mismo nivel que la vinculación familiar.





### 03. Principales resultados obtenidos



#### Capital medioambiental



##### Gestión de poblaciones cinegéticas

Contribución al **equilibrio de los entornos naturales** donde se practica la caza a través del **control poblacional de especies**, prestando atención a aquellas que presenten amenazas al equilibrio del ecosistema de su área, y a explotaciones agrícolas y ganaderas en el entorno rural.



##### Control de la sobreabundancia de especies cinegéticas

- El **control de poblaciones y reducción de la problemática** asociada a la **sobreabundancia** se percibe como el área más importante de contribución al medioambiente por más de la mitad de los agentes del sector cinegético.
- **La población de jabalíes en España se ha duplicado en los últimos 10 años** y su crecimiento poblacional por zonas es exponencial hasta alcanzar 1,5 ejemplares por km<sup>2</sup>. Se estima que la población de jabalí podría superar los **2 millones de ejemplares**

##### Conservación y restauración de ecosistemas y entornos naturales

Contribución de la caza a la **conservación de entornos naturales** a través de la **inversión en infraestructuras y actuaciones sobre elementos naturales**.



##### Conservación y mantenimiento ambiental

- Un **86,7% de la superficie cinegética española** es de **oferta privada**, por lo que los **titulares y gestores** juegan un papel clave en la **protección y mejora de entornos naturales**.
- **288,7 millones de €** de inversión anual en medidas de gestión que tienen impacto directo en la conservación medioambiental.

##### Conservación y protección de especies

**Protección de especies amenazadas** o de **alto valor faunístico** a través de la **correcta gestión de cotos de caza**.



##### Contribución a la conservación de poblaciones de especies emblemáticas y amenazadas

- Un **58% de los titulares de coto** y un **67% de organizadores de cacerías** indican contar con **especies protegidas emblemáticas** en sus cotos.
- Un **19% de los titulares de coto** y un **36% de los organizadores de caza** indican participar en programas para la conservación de estas especies.
- **Más de 31 millones de € de inversión en programas de conservación y protección del medio natural y de especies amenazadas** por parte de federaciones y asociaciones de caza.

## 04. | Conclusiones

01




**10.190 millones**  de € PIB generados en 2023

**La actividad cinegética en España ha contribuido a mantener 199.000 puestos de trabajo en 2023**

**Los organizadores de cacerías y titulares de coto generan 45.642 empleos directos.**



**1.200 millones**  de € generados en retornos fiscales en 2023

60


02

La caza es una actividad transversal en la sociedad española, siendo los cazadores un grupo social de gran relevancia no sólo por su número, sino por la importancia sociocultural para los que la practican, con modalidades de caza ancestrales y contando **en algunos casos con el reconocimiento de “Patrimonio Cultural e Inmaterial de la Humanidad” y “Bien de Interés Cultural”**. Además, hay que destacar a la **carne de caza** y los beneficios que la práctica cinegética proporciona a toda la sociedad, con una especial mención al control de las poblaciones de ciertas especies que causan problemas de seguridad vial, daños a la agricultura y transmisión de enfermedades a otros animales y el ser humano (zoonosis).



**Control poblacional de algunas especies que causan**

**Problemas con la seguridad vial**  
**Daños a la agricultura**  
**Transmisión de enfermedades**



03

Tras la Administración, los cazadores, gestores y propietarios son el colectivo que más invierte en gestión y conservación del medio ambiente, con una inversión en 2023 de 289 millones de euros. A esto hay que añadir 31 millones de euros que las federaciones y asociaciones cinegéticas invierten en programas de conservación y protección del medio natural y de especies amenazadas.



**Los cazadores invierten 289 millones de € en gestión y 31 millones de € en programas de conservación**

04

El sector cinegético contribuye a mitigar la despoblación rural de distintas formas: el **16% de los cazadores dispone de una segunda vivienda en alguno de los municipios donde practica la caza** (residiendo una media de 101 días por año).

**Se estima que 188.343 cazadores (el 32,6% de total), viven en municipios de menos de 5.000 habitantes, siendo la caza un factor clave para residir en estos municipios**

#### **Autores del estudio:**

#### **Equipo de la consultora:**

Marta Urzay Elorza

Javier Albisu Seoane

#### **Equipo de Fundación Artemisan:**

Luis Fernando Villanueva, Raquel Castillo-Contreras y Carlos Sánchez-García.

#### **Colaboradores**

##### Recopilación de información de las secciones de Caza y Pesca en las Comunidades Autónomas

Andalucía, Aragón, Cantabria, Castilla-La Mancha, Castilla y León, Cataluña, Comunidad de Madrid, Comunidad Valenciana, Comunidad Foral de Navarra, Extremadura, Galicia, Islas Baleares (Consejos Insulares de Mallorca, Ibiza, Formentera y Menorca), País Vasco, La Rioja, Principado de Asturias y Región de Murcia

##### Difusión de encuestas y recopilación de información

Real Federación Española de Caza (RFEC), Federación Andaluza de Caza, Federación Aragonesa de Caza, Federación de Caza del Principado de Asturias, Federación Balear de Caza, Federación Canaria de Caza, Federación Cantábrabra de Caza, Federación de Caza de Castilla y León, Federació Catalana de Caça, Federación Galega de Caza, Federación de Caza de Castilla-La Mancha, Federación Extremeña de Caza, Federación Madrileña de Caza, Federación de Caza de la Comunidad Valenciana, Federación de Caza de la Región de Murcia, Federación Navarra de Caza, Federación Riojana de Caza, Federación Vasca de Caza.

Asociación de Propietarios Rurales para la Gestión Cinegética y Conservación del Medio Ambiente de Castilla-La Mancha (APROCA), Asociación Interprofesional de la Carne de Caza (ASICCAZA), Asociación Española de Rehalas (AER), Asociación de Rehalas Regionales Españolas (ARRECAL), Asociación del Corzo Español (ACE), Real Club de Monteros (RCM), Asociación española del perro de sangre (AEPES), Asociación para la defensa del patrimonio natural cinegético del País Vasco (ARTIO), SCI Iberian Chapter.

#### **Crédito de fotos**

Archivo Fundación Artemisan, José David Gómez, José Manzano, Carlos Díez y Gonzalo Varas

ESTUDIO  
del **impacto económico, social y ambiental** de la  
actividad  
**cinegética**  
en España en el año 2023



Con la colaboración de



**Estudio realizado para Fundación Artemisan por la Consultora Deloitte**